

Kaedah menanam



1. Buat lubang menanam di dalam pasu mengikut saiz anak pokok



2. Tanam anak pokok ke dalam lubang yang telah dibuat



3. Padatkan tanah di pangkal pokok



4. Siram air secukupnya

PENANAMAN DALAM BEKAS TANAMAN



IBU PEJABAT Jabatan Pertanian, Putrajaya, Malaysia
Jalan Persekitaran Putrajaya, Putrajaya, Malaysia
Arahan 7-17, Wawasan Tani, Blok 402, Precinct 4,
Pusat Pemandirian Korajasa Persekitaran,
65612 PUTRAJAYA.


Tel: 03-8970 3000
Fax: 03-8970 1376
Laman Web: <http://www.dag.gov.my>

BP 21/02.06/15R




Penyediaan media tanaman

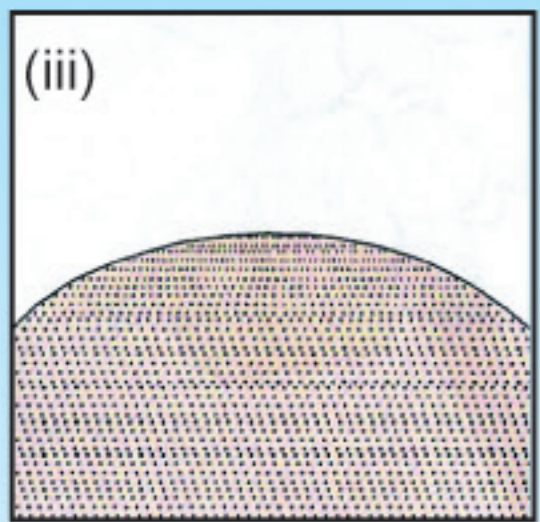
1. Bahan-bahan:



i. Tanah atas (top soil)



ii. Bahan organik (kompos, tahi ayam atau tahi lembu yang reput)



iii. Pasir

2. Nisbah campuran media yang baik:

3 : 2 : 1

atau

7 : 3 : 2


iaitu

tanah atas : bahan organik : pasir

3. Kaedah campuran:



3 bahagian dari tanah atas dicampur dengan 2 bahagian organik dan 1 bahagian pasir

Mengisi media campuran dalam bekas tanaman



1. Masukkan batu-batu kecil atau serpihan pasu secara longgar ke dasar pasu bertujuan untuk pengudaraan akar dan menahan air siraman daripada terus keluar.
2. Pastikan lubang pasu tidak tertutup rapat dengan batu-batu kecil tersebut untuk mengelakkan air bertakung dalam pasu

3. Masukkan media campuran ke dalam pasu hingga paras 3/4



4. Media campuran disiram agar media campuran sehati.